


← **5 Y 3**

Betriebsdaten:

Typical operation:

Exemple d'utilisation:

U_f . . . 5 V
 I_f . . . 2 A
 U_a . max 500 Veff.
 I_a . max 125 mA
 R_a . min 50 Ω



← **5 AZ 4**

Prüfdaten:

Test operation:

Vérification:

U_f . . . 5 V~
 U_a . . . 100 V~

In Stellung 3

wird Signal „F“ angezeigt. Dies ist durch die Sockelschaltung bedingt und ist in Ordnung.

In Position 3 the meter pointer marked „F“ on account of the base diagram; that is all right.

En Position 3 l'aiguille renseigne „F“, c'est en ordre.

Röhre hat 2 Systeme.

Das 2. System ist in Stellung 11 zu messen

2. System is measurable in position 11

2. System est à essayer en position 11

Patent-Röhrenprüfer Modell W 19

MAX FUNKE, Adenau-Eifel 10. 54.

5 Y 3

5 Y 3 G
5 Y 3 GB

5 Y 3 GR

5 Y 3 GT
5 Y 3 GT/G

VT-197

VT-197 A
80 S

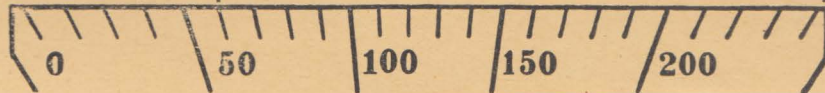
5 AZ 4

Doppelweg-Gleichrichter / Full wave rectifier / Redresseur biplaque.

Unbrauchbar
mauvais / Bad

?

G u t
Good / Bon




250 mA



5 Y 3 GB

5 Y 3



641